

# СТАЛЬНЫЕ СОЕДИНИТЕЛИ

## EASY HANDLING.

Sparen Sie sich Ihre Kraft. Schon ein leichtes Einschieben des EK-Verbinders in das Hohlprofil bis zur zweiten Kieme genügt. Beim Aufschieben des zweiten Profilstabs findet der Verbinder durch seine Gestaltung immer die richtige Position im Profil und verschließt es dauerhaft und sicher.



Eine effiziente Befüllung des Abstandhalterrahmens mit Trockenmittel und ein sicheres Handling in der weiteren Verarbeitung sind bei allen Profiltypen garantiert. Die Geometrie unserer Verbinder ist anwenderfreundlich optimiert: Die seitlichen Kiemen sind so konstruiert, dass der Verbinder gut in der Hand liegt und sich leicht in das Profil einschieben lässt.



**Экономьте свои силы. Достаточно лишь легким движением вставить соединитель в полый профиль до второй зазубрины. При вставке второй дистанционной рамки соединитель всегда принимает правильное положение внутри профиля благодаря своей форме и замыкает его крепко и надежно.**



Для всех размеров дистанционной рамки стальные соединители гарантируют быстрое и эффективное заполнение молекулярным ситом, а также безопасность при дальнейшей обработке.

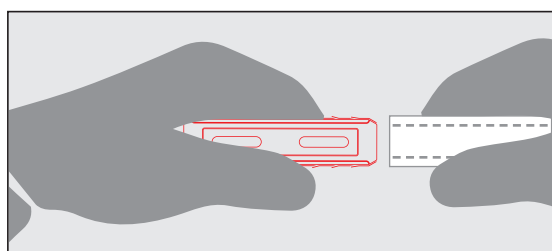


Оптимизированная геометрия стальных соединителей обеспечивает удобное использование: края с зазубринами облегчают работу с соединителями и требуют минимального усилия вставки.

### Verbindung mit Profil. Соединяя профили.

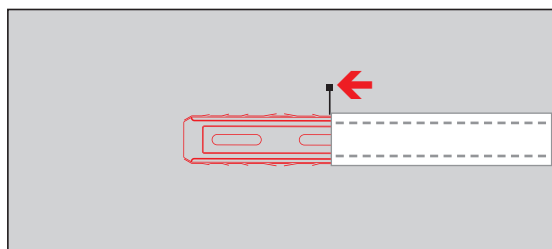


Video-Link (de)  
Video-Link (en)



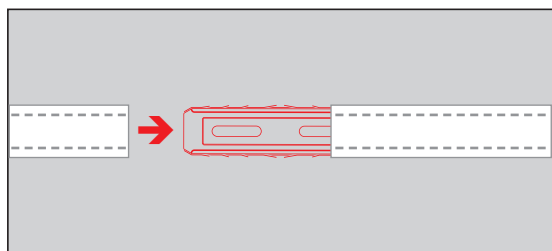
Eine Hand hält den Verbinder, die andere das frische Profil.

**Взять в одну руку соединитель, а в другую дистанционную рамку.**



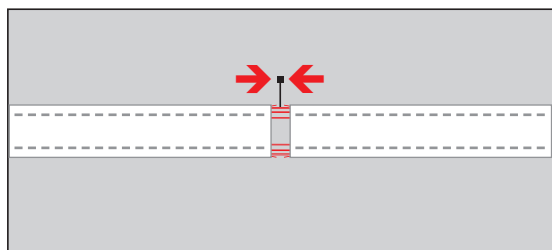
Den Verbinder – mit der geschlossenen Verbinder-U-Seite zum Scheibenzwischenraum – bis zur zweiten Kieme in den Profilstab schieben.

**Вставить соединитель в дистанционную рамку до второй зазубрины – закрытая сторона соединителя направлена в сторону перфорации.**



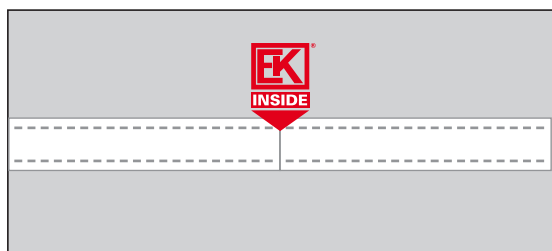
Der Vorgang wird auf der anderen Verbinderseite wiederholt.

**Повторить то же самое действие с другой стороны соединителя.**



Der Verbinder findet beim weiteren Zuschieben sicher die Mitte.

**Если дальше вставлять части дистанционной рамки навстречу друг к другу, то соединитель автоматически найдет центральную точку.**



Die Kiemen graben sich im Profil ein, das Profil ist dauerhaft Stoß-auf-Stoß geschlossen.

**Зазубрины крепко сцепляются внутри, и профиль прочно соединяется стык в стык.**